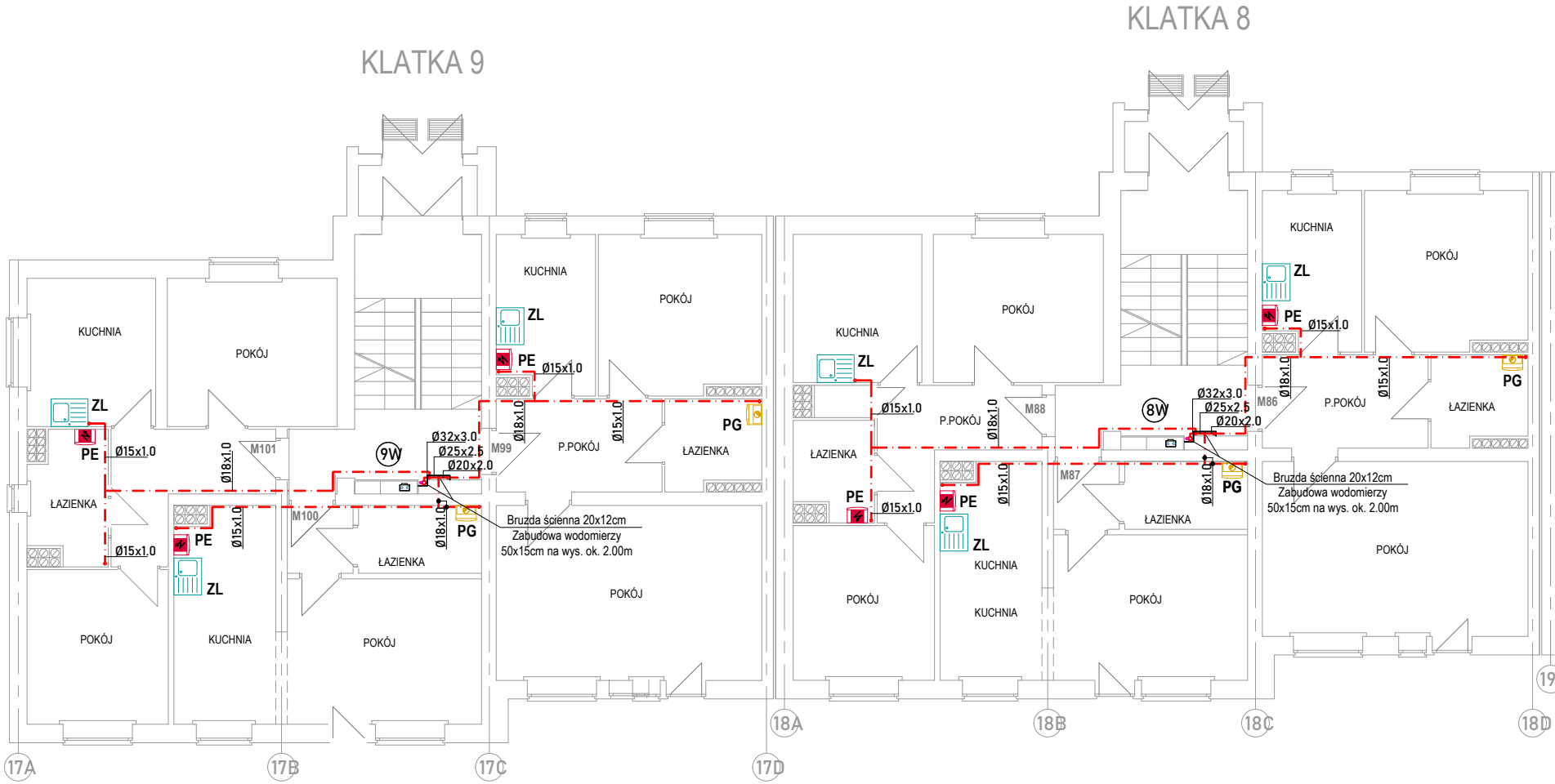
KLATKA 9
KLATKA 8
KUCHNIA
POKÓJ
ZL
PE
Ø15x1.0
ŁAZIENKA
Ø18x1.0
M101
Ø15x1.0
PE
ZL
Ø15x1.0
POKÓJ
KUCHNIA
M100
9W
Ø32x3.0
Ø25x2.5
Ø20x2.0
Ø18x1.0
PG
ŁAZIENKA
POKÓJ
Bruzda ścienna 20x12cm
Zabudowa wodomierzy
50x15cm na wys. ok. 2.00m
KUCHNIA
ZL
PE
Ø15x1.0
Ø18x1.0
M99
P.POKÓJ
Ø15x1.0
POKÓJ
PG
ŁAZIENKA
POKÓJ
KUCHNIA
ZL
POKÓJ
Ø15x1.0
ŁAZIENKA
PE
Ø15x1.0
POKÓJ
P.POKÓJ
Ø18x1.0
M88
PE
Ø15x1.0
ZL
KUCHNIA
KUCHNIA
M87
ŁAZIENKA
POKÓJ
8W
Ø32x3.0
Ø25x2.5
Ø20x2.0
Ø18x1.0
PG
Bruzda ścienna 20x12cm
Zabudowa wodomierzy
50x15cm na wys. ok. 2.00m
KUCHNIA
ZL
PE
Ø15x1.0
POKÓJ
Ø18x1.0
M86
P.POKÓJ
Ø15x1.0
ŁAZIENKA
PG
POKÓJ
17A
17B
17C
17D
18A
18B
18C
18D
19

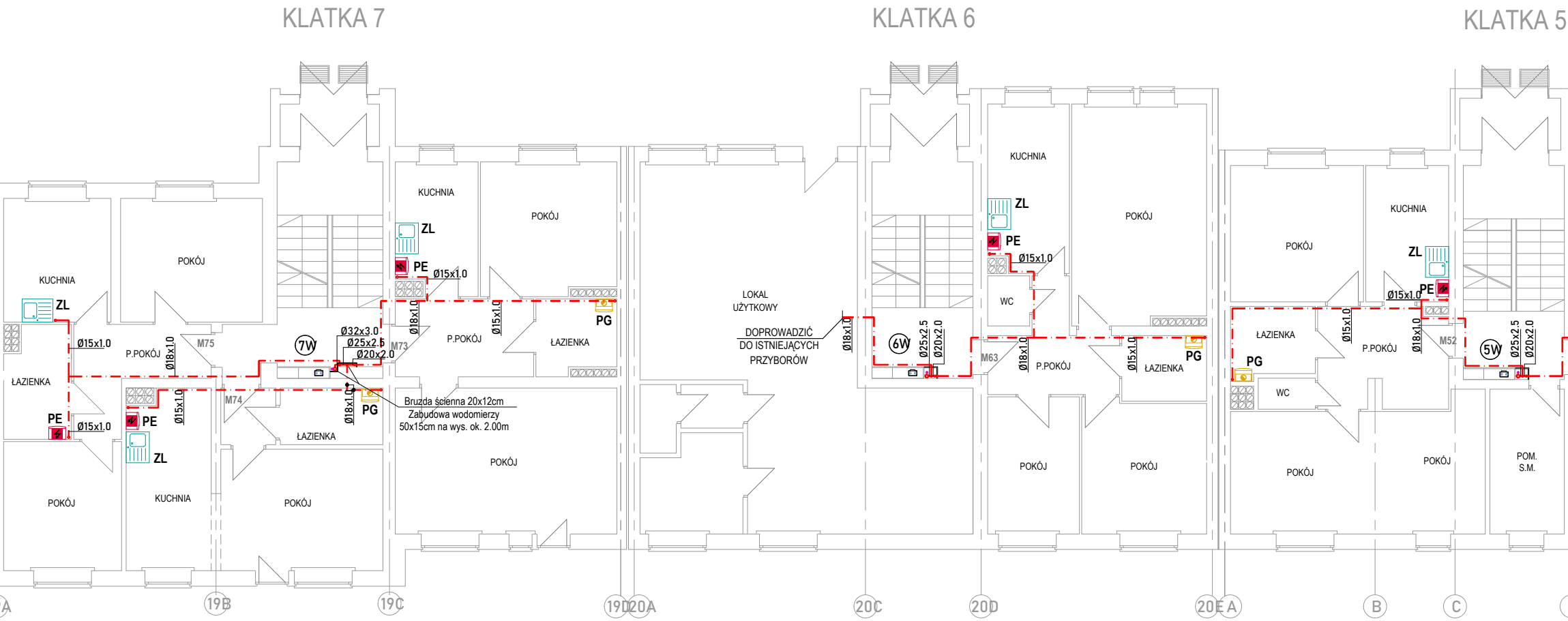
KLATKA 7
KLATKA 6
KLATKA 5
KUCHNIA
POKÓJ
ZL
ŁAZIENKA
PE
Ø15x1.0
P.POKÓJ
Ø18x1.0
M75
7W
Ø32x3.0
Ø25x2.5
Ø20x2.0
M73
M74
Ø15x1.0
PE
ZL
KUCHNIA
POKÓJ
ŁAZIENKA
Ø18x1.0
PG
Bruzda ścienna 20x12cm
Zabudowa wodomierzy
50x15cm na wys. ok. 2.00m
KUCHNIA
ZL
PE
Ø15x1.0
POKÓJ
Ø18x1.0
P.POKÓJ
Ø15x1.0
ŁAZIENKA
PG
POKÓJ
LOKAL
UŻYTKOWY
DOPROWADZIĆ
DO ISTNIEJĄCYCH
PRZYBORÓW
Ø18x1.0
6W
Ø25x2.5
Ø20x2.0
KUCHNIA
ZL
PE
Ø15x1.0
WC
POKÓJ
M63
Ø18x1.0
P.POKÓJ
Ø15x1.0
ŁAZIENKA
PG
POKÓJ
POKÓJ
POKÓJ
KUCHNIA
ZL
PE
Ø15x1.0
ŁAZIENKA
PG
WC
Ø15x1.0
P.POKÓJ
Ø18x1.0
M52
5W
Ø25x2.5
Ø20x2.0
POKÓJ
POKÓJ
POM.
S.M.
A
19B
19C
19D
20A
20C
20D
20E
A
B
C

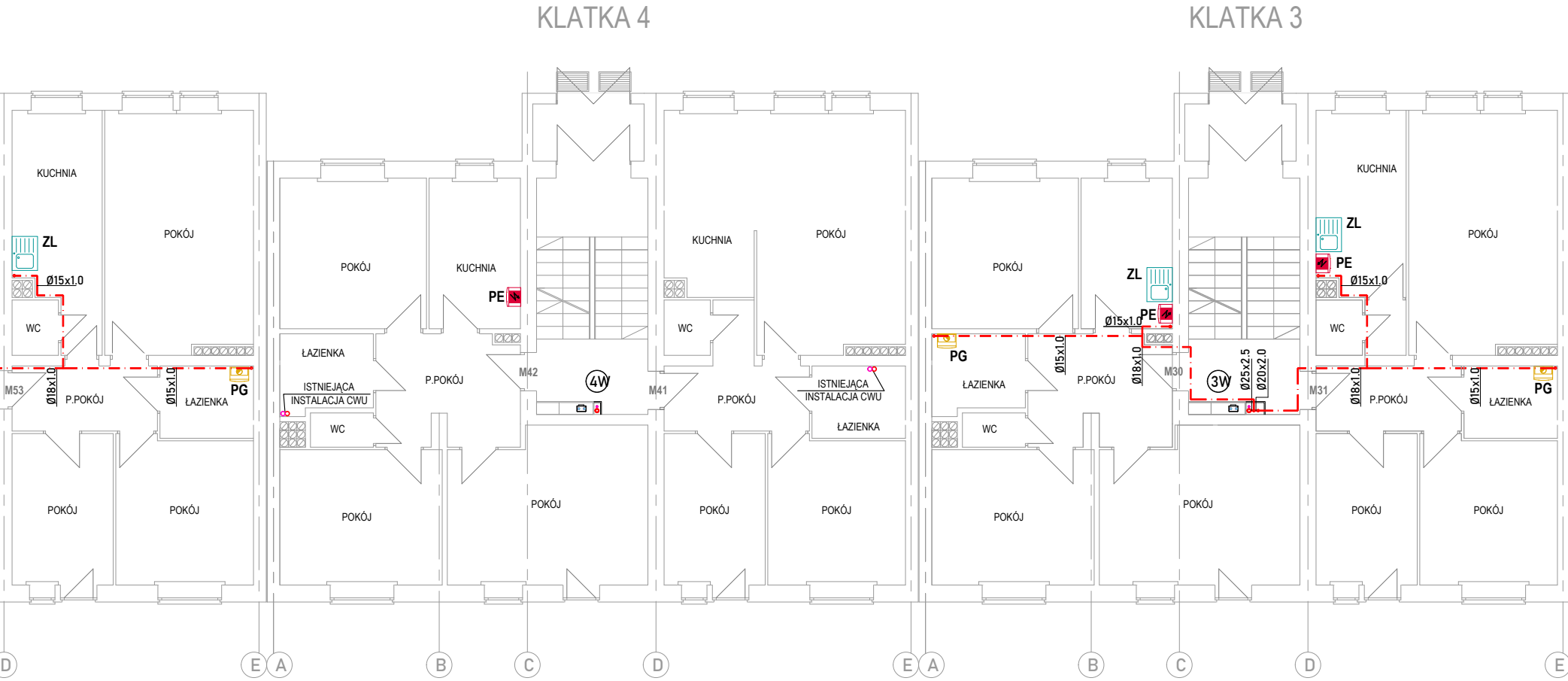
KLATKA 4
KLATKA 3
KUCHNIA
POKÓJ
ZL
Ø15x1.0
WC
M53
Ø18x1.0
P.POKÓJ
Ø15x1.0
ŁAZIENKA
PG
POKÓJ
POKÓJ
POKÓJ
KUCHNIA
PE
ŁAZIENKA
ISTNIEJĄCA
INSTALACJA CWU
WC
P.POKÓJ
POKÓJ
M42
4W
POKÓJ
M41
KUCHNIA
POKÓJ
WC
P.POKÓJ
ISTNIEJĄCA
INSTALACJA CWU
ŁAZIENKA
POKÓJ
POKÓJ
POKÓJ
ZL
PE
Ø15x1.0
PG
ŁAZIENKA
Ø15x1.0
P.POKÓJ
Ø18x1.0
M30
3W
Ø25x2.5
Ø20x2.0
WC
POKÓJ
POKÓJ
KUCHNIA
ZL
PE
Ø15x1.0
WC
M31
Ø18x1.0
P.POKÓJ
Ø15x1.0
ŁAZIENKA
PG
POKÓJ
POKÓJ
POKÓJ
D
E
A
B
C
D
E
A
B
C
D
E

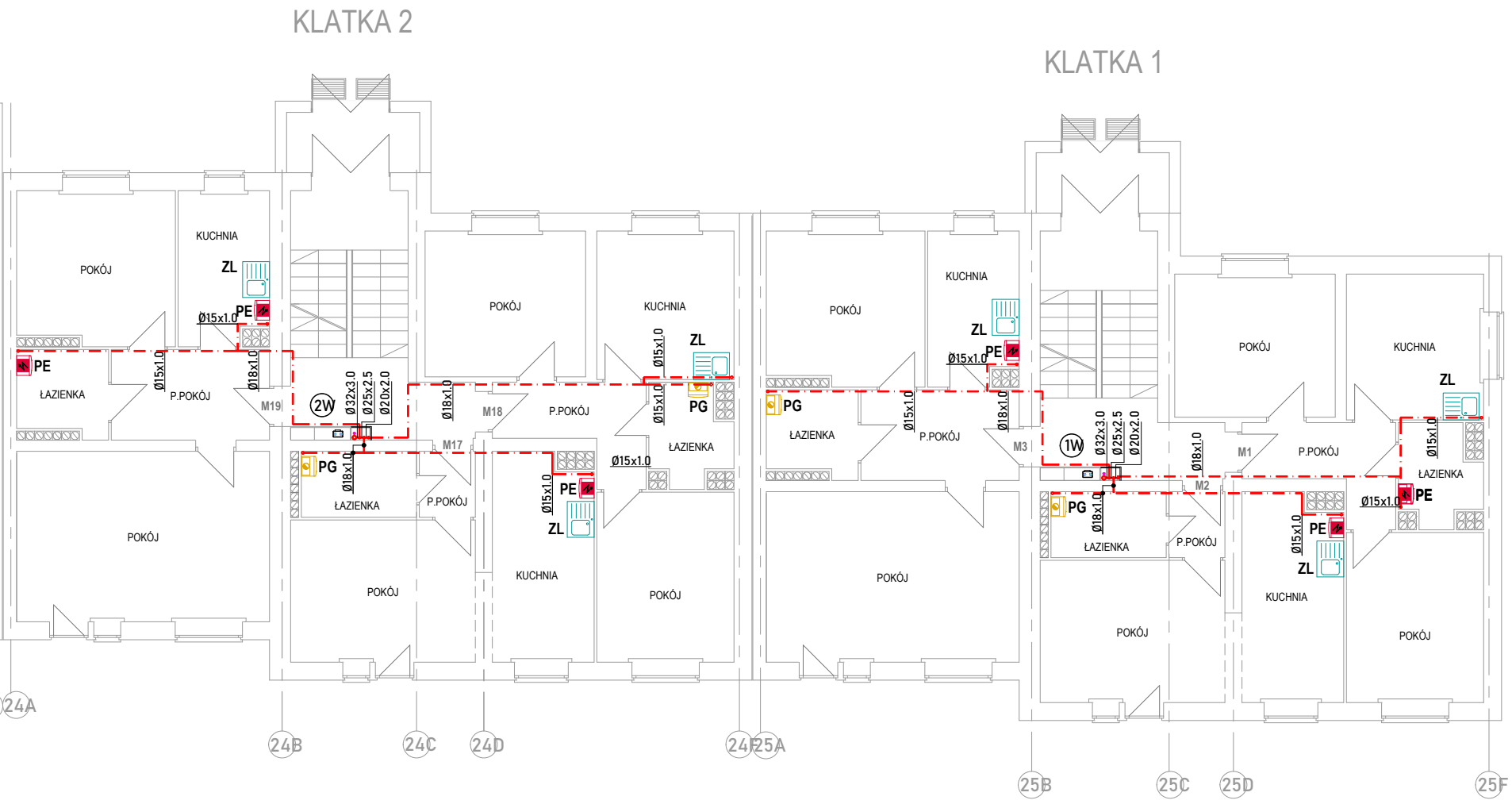
KLATKA 2
KLATKA 1
POKÓJ
KUCHNIA
ZL
PE
Ø15x1.0
ŁAZIENKA
P.POKÓJ
Ø18x1.0
M19
2W
Ø32x3.0
Ø25x2.5
Ø20x2.0
PG
M18
M17
KUCHNIA
ZL
PE
Ø15x1.0
ŁAZIENKA
PG
M3
1W
M1
M2
24A
24B
24C
24D
24F
25A
25B
25C
25D
25F

OZNACZENIA:

—·—·—	PROJEKTOWANA INSTALACJA CIEPŁEJ WODY UŻYTKOWEJ - PRZEWODY ZE STALI NIERDZEWNEJ O POŁĄCZENIACH ZAPRASOWYWANYCH - SYSTEM INOX - PROD. KANTHERM; INSTALACJA ZA WODOMIERZEM MIESZKANIOWYM;
	PROJEKTOWANA INSTALACJA CIEPŁEJ WODY UŻYTKOWEJ - PRZEWODY PERTAL WIELOWARSTWOWE O POŁĄCZENIACH ZAPRASOWYWANYCH ULTRAPRESS - PROD. KANTHERM; INSTALACJA PRZED WODOMIERZEM MIESZKANIOWYM
— ~ — ~ —	PROJEKTOWANA INSTALACJA CIEPŁEJ WODY UŻYTKOWEJ - PRZEWODY PERTAL WIELOWARSTWOWE O POŁĄCZENIACH ZAPRASOWYWANYCH ULTRAPRESS - PROD. KANTHERM; INSTALACJA PRZED WODOMIERZEM MIESZKANIOWYM
⌐	ZABUDOWA Z PŁYT G-K - PIONÓW I MIESZKANIOWYCH WĘZŁÓW WODOMIERZOWYCH - W OBRĘBIE WĘZŁÓW ZABUDOWAĆ DRZWICZKI REWIZYJNE;
PG ▨	ISTNIEJĄCY PIEC GAZOWY WIELOCZERPLANY - DO DEMONTAŻU
PG 🟥	ISTNIEJĄCY PODGRZEWACZ ELEKTRYCZNY - DEMONTAŻ UZGODNIĆ Z UŻYTKOWNIKIEM;
..W	PROJEKTOWANY PION CIEPŁEJ WODY UŻYTKOWEJ I CYRKULACJI - PRZEWODY PERTAL WIELOWARSTWOWE O POŁĄCZENIACH ZAPRASOWYWANYCH SYSTEM ULTRAPRESS - PROD. KANTHERM;

PRZEDSIĘBIORSTWO WIELOBRANŻOWE **LOKUM** s.c.
ul. PARKOWA 15 / 4U
30-538 Kraków
tel./fax 12 659 19 08
http:// www.lokumsc.pl
e-mail: biuro@lokumsc.pl

TEMAT	INSTALACJA CIEPŁEJ WODY UŻYTKOWEJ Z CYRKULACJĄ
INWESTOR	SPÓŁDZIELNIA MIESZKANIOWA "DOM DLA MŁODYCH" UL. TURNIEJOWA 65, 30-619 KRAKÓW
LOKALIZACJA	BUDYNEK WIELORODZINNY UL. TURNIEJOWA 65 A 30-619 KRAKÓW

BRANŻA	SANITARNA
FAZA	PROJEKT TECHNICZNY
RYSUNEK	RZUT PARTERU

FUNKCJA	IMIĘ, NAZWISKO, UPRAWNIENIA	PODPIS
PROJEKTANT	mgr inż MARZENA BART upr. nr SLK/2243/POOS/08	
OPRACOWAŁ:	mgr inż TOMASZ SKOTNICA	

DATA	KOREKTA	SKALA	NR. RYS.
03.2023	-	1:100	**2**